

株式会社 桑山 第47期 事業報告書

H27.4.1~H28.3.31



JJA ジュエリーデザインアワード 2015
東京都知事賞、プラチナギルド国際ショナル賞、
技術賞 受賞

クチュールデザインアワード 2016 (米国 ラスベガス)
プラチナ部門 Winner

株主の皆様におかれましては、平素より格別のご高配を賜り、厚く御礼申し上げます。

ここに当社第47期（平成27年4月1日より平成28年3月31日まで）における事業概況を取りまとめましたのでご報告申し上げます。

事業の経過及びその成果

当連結会計年度におけるわが国経済は、景気が緩やかな回復基調をたどりながらも足許では弱さも見え、また海外でも中国での景気減速や、米国での金融政策の正常化、原油価格の下落など、世界経済の下振れリスクが影響を及ぼす懸念もあり、先行き不透明な状況が続いております。

当業界に関わりの強い個人消費は、先行きの不安感から節約志向が見られ、消費マインドは力強さを欠き、市場環境はやや弱含みで推移しております。

当社グループにおきましては、多面的な営業活動により国内での売上を確保し、海外では中国での経済成長減速に影響された宝飾市場の販売減少や、香港での小売市場の縮小などからやや苦戦を強いられましたが、新規販路の開拓などにより売上高を伸ばしました。

一方利益面では、当期での貴金属地金の相場下落により、地金製品の販売差損や在庫の期末評価損等が発生し、売上総利益の低下を余儀なくされました。また当期ではタイ製造拠点の増床工事を実施し、中国では広州に新工場を設立し、製造体制を強化しましたが、準備経費の先行発生から当期での利益貢献には至りませんでした。

以上の結果、当連結会計年度の売上高は384億93百万円（前期比3.7%増）となりましたが、上記の利益の低下から、営業利益は10億54百万円（前期比25.7%減）となり、経常利益は為替差損の発生により8億25百万円（前期比45.3%減）となり、親会社株主に帰属する当期純利益は5億12百万円（前期比45.4%減）となりました。



企業集団が対処すべき課題

当社グループを取り巻く今後の事業環境は、景気回復が期待される一方、個人消費の回復の遅れや海外景気の下振れリスクもあり、予断を許さない状況が続くと認識しております。

また、宝飾品市場においても、個人消費はやや弱含みで推移すると見られ、市場競争激化による利益率低下が生じる懸念があります。一方素材面では、ダイヤモンドの国際相場の変動による影響やトレーサビリティ明確化に対応するコスト増などにも留意する必要があります。

当社グループでは、こうした状況のもとで中期的な安定成長を確保するために、引き続き製造能力の増強と製造技術の高度化による製品競争力の強化に取り組み、併せて営業方針としてクオリティ・ファーストを掲げ、企画力や営業力の強化にも努め、製品品質の信頼度に加えて総合的な企業活動の品質を高めて、ジュエリー製造国内トップシェアの地位を磐石とする所存です。また、前年度において貴金属地金の相場変動等の影響から海外製造拠点との取引で損失を生じた問題への対策から、現在、海外製造拠点との取引を委託加工取引に転換するシステム準備を進めており、当期中盤より実施を予定しております。これらの課題に対処しつつ、在庫の効率化にも引き続き取り組み、与信管理も徹底してまいります。

またグループ事業拡大に対応して、国内外に展開するグループ会社間での緊密な連携でグローバルな視点から経営資源の活用を図り事業の発展に努めてまいります。

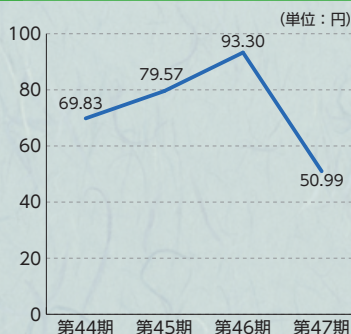
株主の皆様におかれましては、今後とも一層のご支援、ご鞭撻を賜りますようお願い申し上げます。

平成28年6月

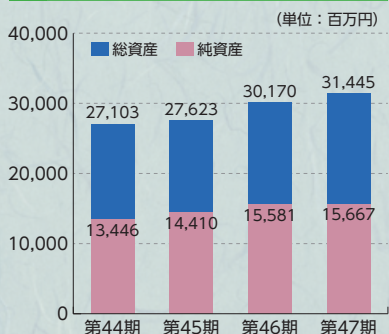


代表取締役社長 桑山貴洋

1株当たり当期純利益



総資産・純資産



1株当たり純資産



連結計算書類

連結貸借対照表

(単位：百万円)

科 目	当連結会計年度 平成28年3月31日現在	前連結会計年度 平成27年3月31日現在
資 産 の 部		
流動資産	19,584	17,666
固定資産	11,861	12,503
有形固定資産	7,517	7,424
無形固定資産	732	742
投資その他の資産	3,611	4,336
資産合計	31,445	30,170
負 債 の 部		
流動負債	10,417	10,274
固定負債	5,361	4,314
負債合計	15,778	14,589
純資産の部		
株主資本	14,593	14,261
資本金	3,013	3,013
資本剰余金	2,944	2,944
利益剰余金	8,791	8,459
自己株式	△156	△156
その他の包括利益累計額	1,073	1,319
その他有価証券評価差額金	656	745
為替換算調整勘定	417	574
純資産合計	15,667	15,581
負債・純資産合計	31,445	30,170

(注) 記載金額は、百万円未満を切り捨てて表示しております。

連結損益計算書

(単位：百万円)

科 目	当連結会計年度 (平成27年4月1日から 平成28年3月31日まで)	前連結会計年度 (平成26年4月1日から 平成27年3月31日まで)
売上高	38,493	37,125
売上原価	28,617	26,740
売上総利益	9,875	10,384
販売費及び一般管理費	8,820	8,964
営業利益	1,054	1,420
営業外収益	159	336
営業外費用	389	246
経常利益	825	1,509
特別利益	33	1
特別損失	14	0
税金等調整前当期純利益	844	1,510
法人税、住民税及び事業税	309	558
法人税等調整額	22	13
当期純利益	512	938
親会社株主に帰属する当期純利益	512	938

連結キャッシュ・フロー計算書

(単位：百万円)

科 目	当連結会計年度 (平成27年4月1日から 平成28年3月31日まで)	前連結会計年度 (平成26年4月1日から 平成27年3月31日まで)
営業活動によるキャッシュ・フロー	△1,429	605
投資活動によるキャッシュ・フロー	△148	△1,213
財務活動によるキャッシュ・フロー	1,606	834
現金及び現金同等物に係る換算差額	△72	72
現金及び現金同等物の増減額 (△は減少)	△44	299
現金及び現金同等物の期首残高	2,604	2,304
現金及び現金同等物の期末残高	2,559	2,604

計算書類

貸借対照表

(単位：百万円)

科 目	当 期 平成28年3月31日現在	前 期 平成27年3月31日現在
資 産 の 部		
流 動 資 産	13,419	11,434
固 定 資 産	13,389	14,023
有 形 固 定 資 産	6,372	6,339
無 形 固 定 資 産	651	651
投 資 そ の 他 の 資 産	6,365	7,032
資 産 合 計	26,809	25,457
負 債 の 部		
流 動 負 債	8,844	8,673
固 定 負 債	4,766	3,649
負 債 合 計	13,611	12,322
純 資 産 の 部		
株 主 資 本	12,627	12,487
資 本 金	3,013	3,013
資 本 剰 余 金	2,944	2,944
利 益 剰 余 金	6,826	6,686
自 己 株 式	△156	△156
評 価 ・ 換 算 差 額 等	570	647
そ の 他 有 価 証 券 評 価 差 額 金	570	647
純 資 産 合 計	13,198	13,135
負 債 ・ 純 資 産 合 計	26,809	25,457

損益計算書

(単位：百万円)

科 目	当 期 (平成27年4月1日から 平成28年3月31日まで)	前 期 (平成26年4月1日から 平成27年3月31日まで)
売 上 高	31,381	31,154
売 上 原 価	28,251	27,807
売 上 総 利 益	3,130	3,347
販 売 費 及 び 一 般 管 理 費	2,497	2,490
営 業 利 益	633	856
営 業 外 収 益	161	272
営 業 外 費 用	251	215
経 常 利 益	542	913
特 別 利 益	0	0
特 別 損 失	14	0
税 引 前 当 期 純 利 益	529	913
法人税、住民税及び事業税	178	374
法 人 税 等 調 整 額	30	0
当 期 純 利 益	320	539

(注) 記載金額は、百万円未満を切り捨てて表示しております。

製造拠点

中国第2工場を廣州市に設立



タイ工場の生産設備拡大



製品情報

ジュエリーコレクション「D+(ディープラス)」の新作を発表



ユニバーサルデザインの新引き輪「輪王(Wao)」



技術開発

3D技術の導入を推進 デザインの多様化に貢献

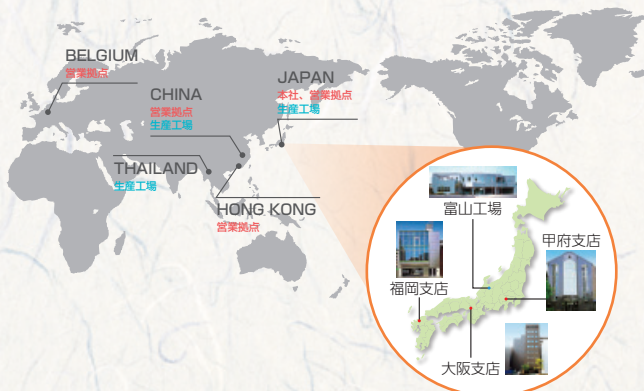


会社概要・株式情報

会社概要 (平成28年3月31日現在)

社名	株式会社桑山
資本金	30億1,352万円
設立年月日	昭和45年4月14日
従業員数	連結1,403名 単体331名
本社所在地	〒110-0015 東京都台東区東上野2-23-21

拠点一覧



子会社

株式会社エヌジェー
 株式会社プリリアンスインターナショナルジャパン
 株式会社クレール
 株式会社HAKKOインターナショナル
 株式会社 K.C.D
 有限会社アトリエジーエスピー
 CHRISTY GEM CO.,LTD.
 無錫金藤首飾有限公司
 広州桑山珠寶有限公司
 KUWAYAMA EUROPE N.V.
 KUWAYAMA HONGKONG CO.,LTD

株式の状況 (平成28年3月31日現在)

発行可能株式総数	22,929,100株
発行済株式の総数	10,056,728株 (自己株式 274,818株を除く)
株主数	1,253名
大株主	

株主名	持株数	持株比率
	千株	%
有限会社山洋	3,353	33.3
桑山征洋	1,292	12.8
株式会社ツツミ	617	6.1
桑山貴洋	462	4.6
桑山みき子	429	4.3
相原信雄	372	3.7
株式会社三菱東京UFJ銀行	352	3.5
株式会社北陸銀行	275	2.7
日本トラスティ・サービス信託銀行株式会社	251	2.5
株式会社桑山従業員持株会	244	2.4

(注) 上記のほか当社所有の自己株式274千株 (2.7%) があります。

役員一覧 (平成28年6月28日現在)

代表取締役会長	桑山征洋	執行役員	立道穂高
取締役副会長	相原信雄	執行役員	青柳雄三
代表取締役社長	桑山貴洋	執行役員	齋藤 亮
取締役	佐伯 仁	執行役員	佐藤 満
取締役	原崎則子	執行役員	松浦 茂
取締役*1	上平光一		
常勤監査役	甘粕正明		
監査役*2	窪田久信		
監査役*2	松田良行		

(注) ※1 社外取締役であります。

※2 社外監査役であります。

株主メモ

- 事業年度** 毎年4月1日から翌年3月31日まで
- 定時株主総会** 毎年6月中
- 期末配当金** 毎年3月31日現在の株主名簿に記載または記録されている株主にお支払いいたします。
- 中間配当金** 取締役会の決議により9月30日現在の株主名簿に記載または記録されている株主にお支払いいたします。
- 公告方法** 電子公告により、当社ホームページ (<http://www.kuwayama.co.jp/>) に掲載いたします。
ただし、事故その他やむを得ない事由によって電子公告によることが出来ないときは、日本経済新聞に掲載いたします。
- 株主名簿管理人** 東京都千代田区丸の内一丁目4番5号
三菱UFJ信託銀行株式会社
- 同事務取扱場所** 東京都千代田区丸の内一丁目4番5号
三菱UFJ信託銀行株式会社 証券代行部
- 同連絡先** 〒137-8081
東京都江東区東砂七丁目10番11号
三菱UFJ信託銀行株式会社 証券代行部
電話 0120-232-711 (通話料無料)

●ホームページのご案内●



<http://www.kuwayama.co.jp/>