

第45期
事業報告書
H25.4.1~H26.3.31



株主の皆様へ



株主の皆様におかれましては、平素より格別のご高配を賜り、厚く御礼申し上げます。

ここに当社第45期（平成25年4月1日より平成26年3月31日まで）における事業概況を取りまとめましたのでご報告申し上げます。

わが国経済は、政府の経済政策や日銀の金融緩和などの効果により、企業収益や雇用・所得に改善がみられるなど、緩やかな景気回復の動きが見られます。

当業界におきましても、個人消費の持ち直し、消費税増税前の需要増加もあり、尻上がりに好調な推移となりました。

当社グループにおきましては、弛みない技術開発と新製品開発に加え、積極的な営業活動を進めた結果、国内市場でのシェア拡大に所期の成果を収め、また海外では、中国市場を中心に新規販路の開拓を進め、大幅な増収増益となりました。

今後とも当社グループの最大の強みである国内外に展開する製造、販売のネットワークの優位性を活かし、事業の着実な発展に繋げるべく努力する所存です。株主の皆様の一層のご支援、ご鞭撻を賜りますようお願い申し上げます。

平成26年6月

代表取締役社長

桑山貴洋

事業の概況

1. 事業の経過及びその成果

当連結会計年度における当社を取り巻く市場環境は、政府の経済政策や日銀の金融緩和などの効果により、企業収益や雇用・所得に改善がみられるなど、緩やかな景気回復の動きを見せ、また海外においては、新興国での成長鈍化が見られるものの、米国の景気は回復基調にあり、世界の景気は全体として緩やかな成長基調となりました。

当業界におきましても、個人消費の持ち直しを背景に年末商盛りも好結果に終わり、消費税増税前の需要増加の効果もあり、尻上がりに好調な推移となりました。

当社グループにおきましては、弛みない技術開発と新製品開発に加え積極的な営業活動を進めた結果、国内市場でのシェア拡大に所期の成果を取め、また海外では、中国市場を中心に深耕と新規販路の開拓を進め、当社グループの国内・海外の営業拠点からの販売活動と、中国、日本、タイの製造拠点からの機動的な製品供給により、大幅な販売増加となりました。

以上の結果、当連結会計年度の売上高は358億18百万円（前年同期比9.0%増）となり、営業利益は14億62百万円（前年同期比75.1%増）、経常利益は12億94百万円（前年同期比53.8%増）、当期純利益は8億円（前年同期比14.6%増）となりました。

品目別の売上高は、以下の通りであります。

ネックレス	112億44百万円	（前年同期比16.3%増）
プレスレット	8億62百万円	（前年同期比10.8%増）
リング	72億29百万円	（前年同期比28.5%増）
その他	164億81百万円	（前年同期比 1.7%減）

2. 設備投資の状況

当連結会計年度の設備投資の総額は6億24百万円であり、主なものは生産設備の更新であります。

3. 資金調達の状況

当連結会計年度の資金調達は、経常的な資金調達のみで、特に記載すべき事項はありません。

4. 企業集団が対処すべき課題

当社グループを取り巻く今後の事業環境に関しましては、本格的な景気回復が期待される一方、消費税増税や海外景気の下振れ等のリスクもあり、当社グループを取り巻く経営環境は予断を許さない状況と予測されます。

また、宝飾品市場においてもダイヤなどの輸入素材価格の上昇が見込まれ、価格上昇が小売価格に転嫁された場合の消費者の買い控え、あるいは流通段階を含めた価格競争の激化と利益率の低下が生じる懸念があります。

当社グループでは、こうした状況のもとで安定成長を維持するために、引き続き国内市場でのシェア拡大と海外市場での販路拡大に努めてまいります。このため当期までに実施した営業力の増

強や、製造力の増強を効率的に運営してその成果を最大化することを優先課題と捉え、また為替の影響、貴金属地金相場の騰落など、外部環境の変化を素早く捉えて適切に対処することが重要と認識しております。加えて海外事業の拡大に伴い、グループ内コミュニケーションの改善や物流業務効率化のための施策も必要となります。これらの課題に対処しつつ、製品在庫・商品在庫・仕掛品在庫の効率化にも引き続き取り組み、与信管理も徹底してまいります。

楽観を許さない市場環境ではありますが、国内外に展開するグループ会社との緊密な連携でグローバルな視点から経営資源の活用を図り事業の発展に努めてまいります。

株主の皆様におかれましては、今後とも一層のご支援、ご鞭撻を賜りますようお願い申し上げます。

5. 財産及び損益の状況の推移

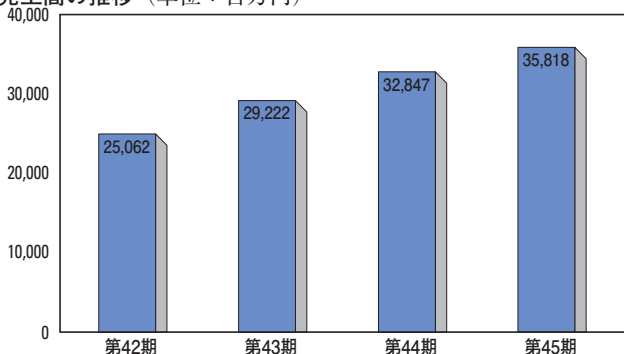
(単位：千円)

区 分	第 42 期 (平成22年4月1日から 平成23年3月31日まで)	第 43 期 (平成23年4月1日から 平成24年3月31日まで)	第 44 期 (平成24年4月1日から 平成25年3月31日まで)	第 45 期 (平成25年4月1日から 平成26年3月31日まで)
売 上 高	25,062,667	29,222,324	32,847,147	35,818,972
経 常 利 益	670,351	601,514	841,990	1,294,993
当 期 純 利 益	602,311	573,397	698,134	800,262
1株当たり当期純利益(円)	60.41	57.51	69.83	79.57
総 資 産	25,451,946	26,301,309	27,103,541	27,623,677
純 資 産	12,026,263	12,567,433	13,446,707	14,410,130
1株当たり純資産(円)	1,206.16	1,260.44	1,337.02	1,432.87

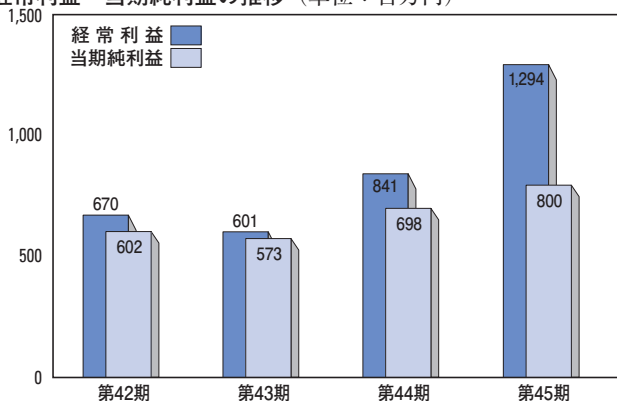
- (注) 1. 記載金額は千円未満を、1株当たり当期純利益及び1株当たり純資産額は小数点第2位未満をそれぞれ切り捨てて表示しております。
2. 1株当たり当期純利益は期中平均発行済株式の総数により、また、1株当たり純資産額は期末発行済株式の総数により算出しております。なお、発行済株式の総数については自己株式を除いております。

業績の推移

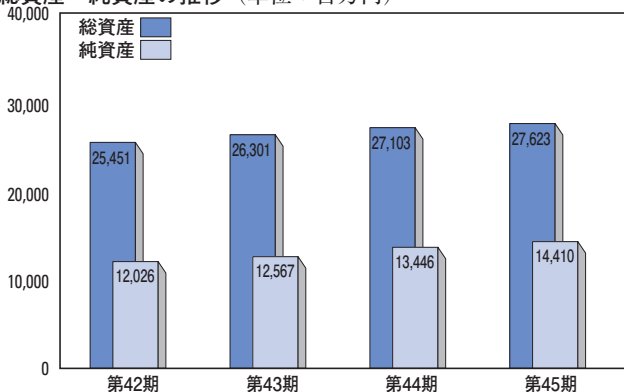
売上高の推移（単位：百万円）



経常利益・当期純利益の推移（単位：百万円）



総資産・純資産の推移（単位：百万円）



連結貸借対照表

(単位：千円)

期 別 科 目	当連結会計年度 平成26年3月31日現在	前連結会計年度 平成25年3月31日現在
資 産 の 部		
流 動 資 産	16,344,573	16,427,398
現金及び預金	2,904,578	3,143,912
受取手形及び売掛金	4,615,375	5,113,265
商品及び製品	6,231,615	6,136,000
仕 掛 品	1,042,485	523,277
原材料及び貯蔵品	1,151,968	759,511
繰延税金資産	130,127	181,693
そ の 他	281,285	586,867
貸倒引当金	△ 12,863	△ 17,130
固 定 資 産	11,279,103	10,676,143
有 形 固 定 資 産	7,337,593	6,984,220
建物及び構築物	1,127,462	1,093,047
機械装置及び運搬具	791,026	544,538
土 地	5,131,640	5,114,961
そ の 他	287,463	231,673
無 形 固 定 資 産	737,009	783,447
の れ ん	23,969	37,895
そ の 他	713,040	745,551
投資その他の資産	3,204,500	2,908,475
投資有価証券	1,720,955	1,581,129
長期貸付金	2,461	2,461
差入保証金	619,771	498,039
そ の 他	888,166	858,257
貸倒引当金	△ 26,854	△ 31,412
資 産 合 計	27,623,677	27,103,541

(注) 記載金額は、千円未満を切り捨てて表示しております。

(単位：千円)

期 別 科 目	当連結会計年度 平成26年3月31日現在	前連結会計年度 平成25年3月31日現在
負債の部		
流動負債	10,896,234	9,961,700
支払手形及び買掛金	1,030,140	1,341,490
短期借入金	8,200,000	6,550,000
一年内返済予定長期借入金	693,992	988,024
未払法人税等	322,363	181,775
賞与引当金	101,100	84,000
その他	548,638	816,409
固定負債	2,317,312	3,695,134
長期借入金	1,042,190	2,917,926
役員退職慰労引当金	504,950	493,900
繰延税金負債	228,267	256,870
その他	541,905	26,437
負債合計	13,213,547	13,656,834
純資産の部		
株主資本	13,504,133	12,884,917
資本金	3,013,529	3,013,529
資本剰余金	2,944,389	2,944,389
利益剰余金	7,702,607	7,083,367
自己株式	△ 156,392	△ 156,368
その他の包括利益累計額	905,996	561,320
その他有価証券評価差額金	547,322	534,288
為替換算調整勘定	358,674	27,032
少数株主持分	—	469
純資産合計	14,410,130	13,446,707
負債・純資産合計	27,623,677	27,103,541

連結損益計算書

(単位：千円)

科 目	期 別	当連結会計年度 (平成25年4月1日から 平成26年3月31日まで)	前連結会計年度 (平成24年4月1日から 平成25年3月31日まで)
	売 上 高		35,818,972
売 上 原 価		26,041,852	24,575,502
売 上 総 利 益		9,777,119	8,271,645
販売費及び一般管理費		8,314,975	7,436,631
営 業 利 益		1,462,144	835,014
営 業 外 収 益		165,725	251,918
受 取 利 息		6,201	17,695
受 取 配 当 金		39,639	38,524
そ の 他		119,884	195,698
営 業 外 費 用		332,876	244,942
支 払 利 息		137,075	144,493
そ の 他		195,801	100,449
経 常 利 益		1,294,993	841,990
特 別 利 益		5,779	1,291
固 定 資 産 売 却 益		5,779	1,291
特 別 損 失		84,377	4,451
固 定 資 産 除 却 損		71,995	1,904
確定拠出年金移行時差異		11,928	—
出 資 金 評 価 損		—	2,535
そ の 他		454	11
税金等調整前当期純利益		1,216,395	838,831
法人税、住民税及び事業税		399,535	214,119
法 人 税 等 調 整 額		16,543	△ 73,438
少数株主損益調整前当期純利益		800,316	698,150
少 数 株 主 利 益		53	15
当 期 純 利 益		800,262	698,134

(注) 記載金額は、千円未満を切り捨てて表示しております。

連結株主資本等変動計算書

(平成25年4月1日から
平成26年3月31日まで)

(単位：千円)

	株 主 資 本				株主資本 合計
	資 本 金	資本剰余金	利益剰余金	自己株式	
当 期 首 残 高	3,013,529	2,944,389	7,083,367	△156,368	12,884,917
当 期 変 動 額					
剰余金の配当			△181,022		△181,022
当期純利益			800,262		800,262
自己株式の取得				△23	△23
株主資本以外の項目の 当期変動額(純額)					
当期変動額合計	－	－	619,240	△23	619,216
当 期 末 残 高	3,013,529	2,944,389	7,702,607	△156,392	13,504,133

	その他の包括利益累計額			少数株主 持分	純 資 産 合 計
	そ の 他 有 価 証 券 評 価 差 額 金	為 替 換 算 調 整 勘 定	そ の 他 の 包 括 利 益 累 計 額 合 計		
当 期 首 残 高	534,288	27,032	561,320	469	13,446,707
当 期 変 動 額					
剰余金の配当					△181,022
当期純利益					800,262
自己株式の取得					△23
株主資本以外の項目の 当期変動額(純額)	13,033	331,641	344,675	△469	344,206
当期変動額合計	13,033	331,641	344,675	△469	963,422
当 期 末 残 高	547,322	358,674	905,996	－	14,410,130

(注) 記載金額は、千円未満を切り捨てて表示しております。

貸借対照表

(単位：千円)

科 目	期 別	当 期	前 期
		平成26年3月31日現在	平成25年3月31日現在
資 産 の 部			
流 動 資 産		10,482,712	10,481,509
現金及び預金		1,353,674	1,704,466
受取手形		460,712	661,169
電子記録債権		214,222	—
売掛金		3,587,418	3,738,392
商品及び製品		3,698,629	3,362,200
仕掛品		847,118	359,335
原材料及び貯蔵品		117,617	51,866
未収消費税等		59,687	379,277
繰延税金資産		79,386	152,012
その他		75,645	86,837
貸倒引当金		△ 11,400	△ 14,048
固 定 資 産		12,767,913	12,664,640
有 形 固 定 資 産		6,336,052	6,272,433
建物		851,206	875,784
構築物		3,588	4,563
機械装置		283,319	163,374
車両運搬具		109,150	107,634
工具器具備品		82,812	63,074
土地		4,991,187	4,991,187
リース資産		7,380	10,634
建設仮勘定		7,408	56,181
無 形 固 定 資 産		664,780	710,295
借地権		578,139	578,139
ソフトウェア		73,556	119,071
電話加入権		13,084	13,084
投資その他の資産		5,767,080	5,681,911
投資有価証券		1,418,947	1,370,749
関係会社株式		1,056,399	948,676
出資金		18,650	12,150
関係会社出資金		494,011	494,011
長期貸付金		1,409,145	1,634,086
差入保証金		606,996	489,226
保険積立金		753,710	723,564
破産更生債権		7,263	11,821
その他		3,681	3,908
貸倒引当金		△ 1,724	△ 6,282
資 産 合 計		23,250,625	23,146,149

(注) 記載金額は、千円未満を切り捨てて表示しております。

(単位：千円)

科 目	期 別	当 期	前 期
		平成26年3月31日現在	平成25年3月31日現在
負債の部			
流動負債		9,060,239	7,338,211
買掛金		991,630	952,555
短期借入金		7,100,000	5,200,000
一年内返済予定長期借入金		593,592	867,628
未払金		156,319	134,389
未払法人税等		95,604	52,837
賞与引当金		68,000	55,000
その他		55,093	75,801
固定負債		1,573,904	3,376,043
長期借入金		851,190	2,644,782
役員退職慰労引当金		504,950	493,900
繰延税金負債		205,282	226,611
その他		12,481	10,750
負債合計		10,634,143	10,714,255
純資産の部			
株主資本		12,129,250	11,970,671
資本金		3,013,529	3,013,529
資本剰余金		2,944,369	2,944,369
資本準備金		2,944,369	2,944,369
利益剰余金		6,327,744	6,169,141
利益準備金		180,930	180,930
その他利益剰余金		6,146,813	5,988,211
別途積立金		5,063,000	5,063,000
繰越利益剰余金		1,083,813	925,211
自己株式		△ 156,392	△ 156,368
評価・換算差額等		487,231	461,223
その他有価証券評価差額金		487,231	461,223
純資産合計		12,616,482	12,431,894
負債・純資産合計		23,250,625	23,146,149

損益計算書

(単位：千円)

科 目	期 別	当 期	前 期
		(平成25年4月1日から 平成26年3月31日まで)	(平成24年4月1日から 平成25年3月31日まで)
売 上 高		28,765,464	28,248,887
売 上 原 価		25,734,759	25,555,739
売 上 総 利 益		3,030,705	2,693,148
販 売 費 及 び 一 般 管 理 費		2,368,307	2,222,498
営 業 利 益		662,398	470,650
営 業 外 収 益		145,274	210,285
受 取 利 息		37,404	71,318
そ の 他		107,870	138,967
営 業 外 費 用		291,541	211,610
支 払 利 息		110,010	125,286
そ の 他		181,530	86,324
経 常 利 益		516,131	469,325
特 別 利 益		2,385	1,267
固 定 資 産 売 却 益		2,385	1,267
特 別 損 失		39,772	3,811
固 定 資 産 除 却 損		39,772	1,264
出 資 金 評 価 損		—	2,535
そ の 他		—	11
税 引 前 当 期 純 利 益		478,744	466,781
法 人 税、住 民 税 及 び 事 業 税		102,000	45,000
法 人 税 等 調 整 額		37,119	△ 62,341
当 期 純 利 益		339,625	484,123

(注) 記載金額は、千円未満を切り捨てて表示しております。

株主資本等変動計算書

(平成25年4月1日から
平成26年3月31日まで)

(単位：千円)

	株 主 資 本		
	資 本 金	資 本 剰 余 金	
		資本準備金	資本剰余金合計
当 期 首 残 高	3,013,529	2,944,369	2,944,369
当 期 変 動 額			
剰余金の配当			
当期純利益			
自己株式の取得			
株主資本以外の項目の 当期変動額(純額)			
当期変動額合計	—	—	—
当 期 末 残 高	3,013,529	2,944,369	2,944,369

	株 主 資 本					
	利 益 剰 余 金				自己株式	株主資本 合計
	利 益 準備金	その他利益剰余金 別途 積立金	繰越利益 剰余金	利 益 剰余金 合計		
当 期 首 残 高	180,930	5,063,000	925,211	6,169,141	△156,368	11,970,671
当 期 変 動 額						
剰余金の配当			△181,022	△181,022		△181,022
当期純利益			339,625	339,625		339,625
自己株式の取得					△23	△23
株主資本以外の項目の 当期変動額(純額)						
当期変動額合計	—	—	158,602	158,602	△23	158,578
当 期 末 残 高	180,930	5,063,000	1,083,813	6,327,744	△156,392	12,129,250

	評価・換算差額等		純資産合計
	その他有価証券 評価差額金	評価・換算 差額等合計	
当 期 首 残 高	461,223	461,223	12,431,894
当 期 変 動 額			
剰余金の配当			△181,022
当期純利益			339,625
自己株式の取得			△23
株主資本以外の項目の 当期変動額(純額)	26,008	26,008	26,008
当期変動額合計	26,008	26,008	184,587
当 期 末 残 高	487,231	487,231	12,616,482

(注) 記載金額は、千円未満を切り捨てて表示しております。

役員 (平成26年6月27日現在)

代表取締役会長	桑	山	征	洋
取締役副会長	相	原	信	雄
代表取締役社長	桑	山	貴	洋
取締役	佐	伯		仁
取締役	原	崎	則	子
常勤監査役	内	山	浩	一
監査役	窪	田	久	信
監査役	松	田	良	行
監査役	上	平	光	一

執行役員 (平成26年6月27日現在)

執行役員	立	道	穂	高
執行役員	青	柳	雄	三
執行役員	齋	藤		亮
執行役員	佐	藤		満

株式の状況 (平成26年3月31日現在)

- | | |
|-------------|-------------------|
| 1. 発行可能株式総数 | 22,929,100株 |
| 2. 発行済株式の総数 | 10,056,770株 |
| | (自己株式274,776株を除く) |
| 3. 株 主 数 | 1,327名 |
| 4. 大 株 主 | |

株 主 名	持 株 数	持 株 比 率
	<small>千株</small>	<small>%</small>
有 限 会 社 山 洋	2,583	25.7
桑 山 征 洋	1,935	19.2
株 式 会 社 ツ ツ ミ	617	6.1
桑 山 貴 洋	575	5.7
桑 山 み き 子	429	4.3
相 原 信 雄	367	3.6
株 式 会 社 三 菱 東 京 UFJ 銀 行	352	3.5
株 式 会 社 北 陸 銀 行	275	2.7
株 式 会 社 桑 山 従 業 員 持 株 会	255	2.5
株 式 会 社 み ず ほ 銀 行	214	2.1

(注) 上記のほか当社所有の自己株式274千株 (2.7%) があります。

株主メモ

事業年度	毎年4月1日から翌年3月31日まで
定時株主総会	毎年6月中
期末配当金	毎年3月31日現在の株主名簿に記載または記録されている株主にお支払いいたします。
中間配当金	取締役会の決議により9月30日現在の株主名簿に記載または記録されている株主にお支払いいたします。
公告方法	電子公告により、当社ホームページ (http://www.kuwayama.co.jp/) に掲載いたします。ただし、事故その他やむを得ない事由によって電子公告によることが出来ないときは、日本経済新聞に掲載いたします。
株主名簿管理人	東京都千代田区丸の内一丁目4番5号 三菱UFJ信託銀行株式会社
同事務取扱場所	東京都千代田区丸の内一丁目4番5号 三菱UFJ信託銀行株式会社 証券代行部
同連絡先	〒137-8081 東京都江東区東砂七丁目10番11号 三菱UFJ信託銀行株式会社 証券代行部 電話 0120-232-711 (通話料無料)
同取次所	三菱UFJ信託銀行株式会社 全国各支店



株式会社 **桑山** www.kuwayama.co.jp

本 社 〒110-0015 東京都台東区東上野2-23-21 TEL 03-3835-7231

甲府支店 〒400-0858 山梨県甲府市相生1-9-2 TEL 055-227-9880

大阪支店 〒542-0081 大阪市中央区南船場2-10-30 豊城ビル5F TEL 06-6251-9880

福岡支店 〒812-0011 福岡市博多区博多駅前3-13-16 TEL 092-431-9880